













ปั๊มแช่ DC 12V/24V (SEAFLO)

รุ่น	ราคาปลีก	ขนาด (นิ้ว)	กระแส (แอมป์/ชั่วโมง)	แรงดันไฟฟ้า (โวลต์)	กำลังไฟฟ้า (วัตต์)	แรงดัน		สูงสูด _{m_{24V}} (เมตร)	อัตรา _{m_{24V}} (ลิตร/ชม.)
	(บาท)					(บาร์)	(PSI)		
 350 GPH	550	3/4"	1.8	12	22	-	-	3	1,325
 1100 GPH	550	1"	3	12	36	-	-	4	4,164
 2000 GPH	1,250	1 1/8"	9	12	108	-	-	6	7,570
			5.5	24	132	-	-		
 3500 GPH	1,690	1 1/2"	12	12	144	-	-	8	13,250
			8	24	192	-	-		
 3700 GPH	1,850	1 1/2"	14	12	168	-	-	8	14,000
			9	24	216	-	-		

ปั๊มน้ำแรงดัน DC 12V/24V (SEAFLO)

รุ่น	ราคาปลีก	ขนาด (นิ้ว)	กระแส (แอมป์/ชั่วโมง)	แรงดันไฟฟ้า (โวลต์)	กำลังไฟฟ้า (วัตต์)	แรงดัน		สูงสูด _{m_{24V}} (เมตร)	อัตรา _{m_{24V}} (ลิตร/ชม.)
	(บาท)					(บาร์)	(PSI)		
 SEAFLO-21	890	3/8"	1.5 - 2.6	12	31	4.8	70	-	240
 SEAFLO-22	1,300	3/8"	2.3 - 5.0	12	60	6.9	100	-	270
			1.3 - 3.5	24	84				
 SEAFLO-34	2,300	1/2"	2.5 - 6.0	12	72	6.9	100	-	360
			1.3 - 4.0	24	96				
 SEAFLO-35	3,450	3/8"	12	12	144	11	160	-	330
			6	24	144				
		3/8"	0.6	220	132				
 SEAFLO-40	2,250	1/2"	6.0 - 15.0	12	180	2.8	40	-	1,020
			3.0 - 6.0	24	144				
	2,500	1/2"	0.9	220	198				
 SEAFLO-51	2,890	1/2"	8.0 - 17.0	12	204	4.1	60	-	1,200
			5.0 - 10.0	24	240				
 SEAFLO-53	3,590	1/2"	24	12	288	4.1	60	-	1590

ปั๊มน้ำแรงดัน DC 12V (Diaphragm)

รุ่น	ราคาปลีก	ขนาด (นิ้ว)	กระแส (แอมป์/ชั่วโมง)	แรงดันไฟฟ้า (โวลต์)	กำลังไฟฟ้า (วัตต์)	แรงดัน		สูงสูด _{m_{24V}} (เมตร)	อัตรา _{m_{24V}} (ลิตร/ชม.)
	(บาท)					(บาร์)	(PSI)		
 CGY-3301	690	3/8"	2.1	12	25	6	87	-	180
 XTL-3210	1,690	3/8"	6.7	12	80	10	145	-	360

ปั๊มน้ำขนาดเล็ก DC 24V (SEAFLO)

รุ่น	ราคาปลีก	ขนาด (นิ้ว)	กระแส (แอมป์/ชั่วโมง)	แรงดันไฟฟ้า (โวลต์)	กำลังไฟฟ้า (วัตต์)	แรงดัน		สูงสูด _{m_{24V}} (เมตร)	อัตรา _{m_{24V}} (ลิตร/ชม.)
	(บาท)					(บาร์)	(PSI)		
 360 LPH	5,900	1/2"	4	24	96	-	-	30	360